

DAS INVESTMENT

ZEHN-JAHRES-SIEGER

Das sind die besten Aktienfonds für Gesundheit und Pharma



Von Medikamenten bis Lifestyle-Pharma: Der Gesundheitsmarkt gilt als globale Wachstumsbranche | Foto: Canva

Healthcare-Aktien sind derzeit günstig bewertet – und dürften weiter Auftrieb erhalten. Wir stellen die besten globalen Gesundheitsfonds und -ETFs über zehn Jahre vor.

Neues Jahr – neues Glück? Die Bewertungen im Gesundheitssektor sind günstig wie selten zuvor. Insbesondere im Pharmabereich sind die Bewertungen der US-Titel im Vergleich zum S&P 500 nahe an den Tiefständen angelangt. Und dies, obwohl es an den langfristigen Aussichten des Sektors keine Zweifel gibt. Insofern stehen die Chancen für den Healthcare-Markt in diesem Jahr sehr gut.

Egal ob die Konjunktur läuft, sich diese in einer unsicheren Situation befindet oder gar den Rückwärtsgang eingelegt hat, die Gesundheitsbranche hat immer Konjunktur. [Der Sektor wurde in den vergangenen Jahren immer wichtiger](#) und es gibt keinerlei Gründe, warum die Bedeutung in Zukunft abnehmen sollte.

Der Gesundheitssektor gilt dabei global als Wachstumsbranche. Dieses Wachstum wird von der Entwicklung neuer Medikamente und Behandlungsmethoden, vom Aufstieg einstiger Schwellenländer mit steigenden Einkommen und Wohlstand sowie der dadurch gestiegenen Lebenserwartung genauso getragen wie durch den Trend zum gesünderen Leben und der Behandlung der weltweit zunehmenden Volkskrankheiten wie Übergewicht und Diabetes.

Gesundheitsbranche wächst auch in Deutschland

Auch für die deutsche Wirtschaft ist der Gesundheitssektor von enormer Bedeutung. Gemäß statistischem Bundesamt liegt die Bruttowertschöpfung des Sektors bei mehr als 400 Milliarden Euro

DAS INVESTMENT

jährlich und trägt damit zu mehr als 12 Prozent zum Bruttoinlandsprodukt bei. Mit jährlichen Wachstumsraten von durchschnittlich 4 Prozent über die vergangenen zehn Jahre wächst die Branche stärker als die Gesamtwirtschaft.

Neben etablierten Firmen [gibt es immer wieder Newcomer mit spannenden Ideen und Lösungsansätzen](#), die sich durchsetzen. Das können [Unternehmen aus der Pharmazie sein, die Medikamente entwickeln](#), Krankenhausbetreiber oder -ausrüster, Pflegedienstleister, Unternehmen aus dem Medizintechnikbereich oder aus der Forschung. Die Vielfalt der Unternehmen, die sich in diesem Sektor tummeln, ist enorm.

Digitalisierung und KI als Innovationstreiber

Auch Digitalisierung, KI und Robotik spielen eine immer größere Rolle – sei es durch neue Operationsmethoden, durch neue Dienstleistungen wie beispielsweise Telemedizin oder durch Effizienzsteigerungen und damit Kosteneinsparungen durch Technologie. Auch hier sind die Möglichkeiten riesig.

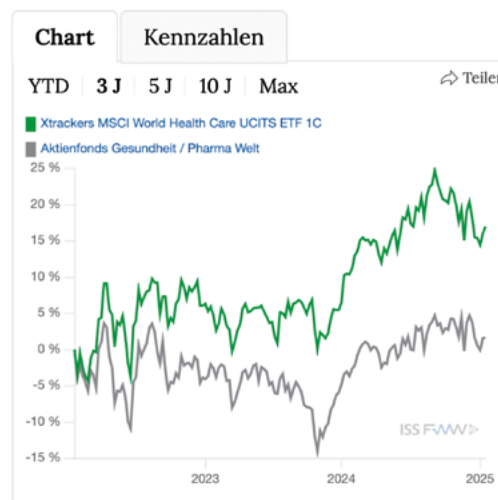
Wir haben in der folgenden Rangliste die Top Ten aller aktiven Aktienfonds und ETFs aus dem Segment Gesundheit / Pharma zusammengestellt. Auf institutionelle Tranchen haben wir genauso verzichtet wie auf reine Biotechnologiefonds. (Stand der Daten: 10. Januar 2025)

Platz 10: Xtrackers MSCI World Health Care ETF

- **Auflegung:** 04.03.2016
- **Fondsgesellschaft:** DWS Investment
- **ISIN:** [IE00BM67HK77](#)
- **Performance YTD:** 2,82%
- **Performance 1 Jahr:** 6,74%
- **Performance 3 Jahre:** 16,15%
- **Performance 5 Jahre:** 47,70%
- **Performance 10 Jahre:** 131,77%
- **SRI:** 4
- **Sharpe Ratio 5 Jahre:** 0,52
- **Tracking Error 5 Jahre:** 5,82
- **Volatilität 5 Jahre:** 12,63%
- **Volumen in Mio. EUR:** 2363
- **Währung:** USD

Top-3-Holdings:

- **Eli Lilly:** 8,63 Prozent
- **United Health:** 6,46 Prozent
- **Johnson & Johnson:** 4,82 Prozent



Name	ISIN	Perf. 3J	Vola. 3J
Xtrackers MSCI World Health Care UCITS ETF 1C	IE00BM67HK77	15,20%	10,91%
FWW® Sektordurchschnitt Aktienfonds Gesundheit / Pharma Welt	-	4,35%	15,04%

[Weitere Informationen](#)

Quelle Fondsdaten: FWW 2025

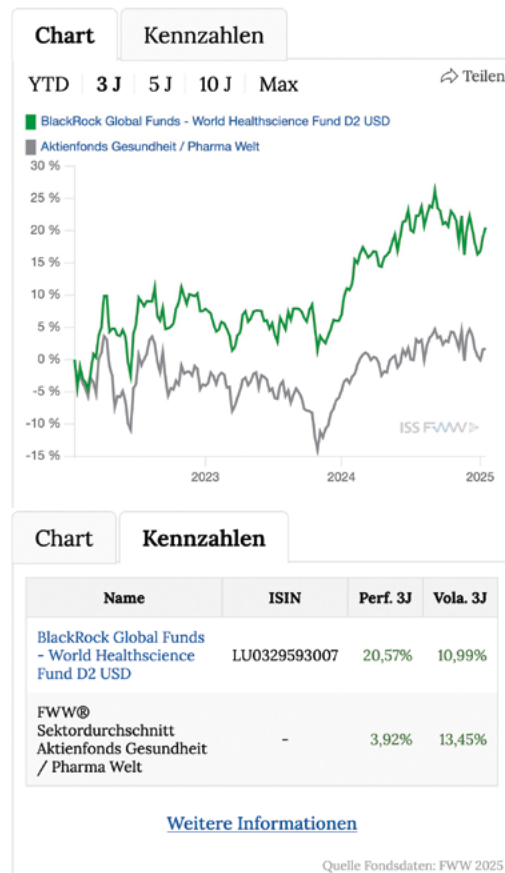
DAS INVESTMENT

Platz 9: Blackrock Global Funds World Healthscience

- **Auflegung:** 12.11.2007
- **Fondsgesellschaft:** Blackrock
- **ISIN:** [LU0329593007](#)
- **Performance YTD:** 2,97%
- **Performance 1 Jahr:** 8,17%
- **Performance 3 Jahre:** 18,85%
- **Performance 5 Jahre:** 45,47%
- **Performance 10 Jahre:** 144,99%
- **SRI:** 4
- **Sharpe Ratio 5 Jahre:** 0,53
- **Tracking Error 5 Jahre:** 6,68
- **Volatilität 5 Jahre:** 12,31%
- **Volumen in Mio. EUR:** 13111
- **Währung:** USD

Top-3-Holdings:

- **Eli Lilly:** 7,95 Prozent
- **United Health:** 7,95 Prozent
- **Abbvie:** 5,28 Prozent



Platz 8: Janus Henderson Global Life Sciences

- **Auflegung:** 20.10.2014
- **Fondsgesellschaft:** Janus Henderson Investors Europe
- **ISIN:** [IE00BRJG7840](#)
- **Performance YTD:** 2,47%
- **Performance 1 Jahr:** 8,21%
- **Performance 3 Jahre:** 28,40%
- **Performance 5 Jahre:** 57,00%
- **Performance 10 Jahre:** 146,94%
- **SRI:** 4
- **Sharpe Ratio 5 Jahre:** 0,58
- **Tracking Error 5 Jahre:** 5,00
- **Volatilität 5 Jahre:** 13,82%
- **Volumen in Mio. EUR:** 3929
- **Währung:** EUR

Top-3-Holdings:

- **Eli Lilly:** 8,51 Prozent
- **United Health:** 7,36 Prozent
- **Novo Nordisk:** 4,29 Prozent



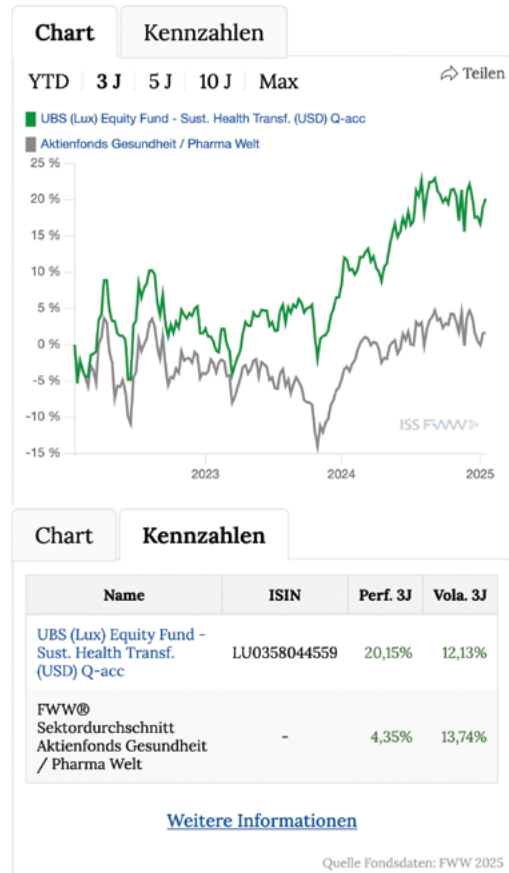
DAS INVESTMENT

Platz 7: UBS Equity Sustainable Health Transformation

- **Auflegung:** 25.10.2013
- **Fondsgesellschaft:**
UBS Fund Management
- **ISIN:** [LU0358044559](#)
- **Performance YTD:** 3,36%
- **Performance 1 Jahr:** 7,66%
- **Performance 3 Jahre:** 20,83%
- **Performance 5 Jahre:** 53,08%
- **Performance 10 Jahre:** 151,79%
- **SRI:** 4
- **Sharpe Ratio 5 Jahre:** 0,52
- **Tracking Error 5 Jahre:** 4,95
- **Volatilität 5 Jahre:** 14,19%
- **Volumen in Mio. EUR:** 243
- **Währung:** USD

Top-3-Holdings:

- **United Health:** 9,90 Prozent
- **Eli Lilly:** 9,50 Prozent
- **Astrazeneca:** 5,80 Prozent

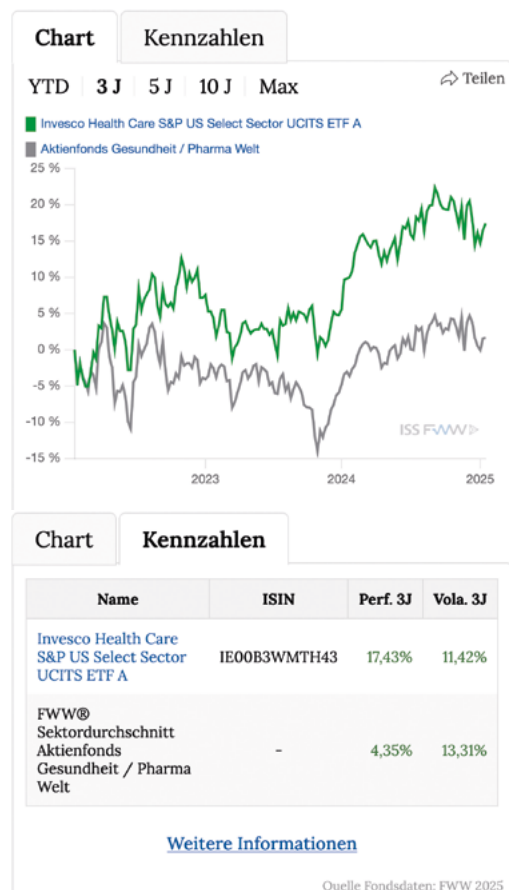


Platz 6: Invesco Health Care S&P US Select Sector ETF

- **Auflegung:** 16.12.2009
- **Fondsgesellschaft:**
Invesco Investment Management
- **ISIN:** [IE00B3WMTH43](#)
- **Performance YTD:** 3,16%
- **Performance 1 Jahr:** 7,88%
- **Performance 3 Jahre:** 19,33%
- **Performance 5 Jahre:** 58,42%
- **Performance 10 Jahre:** 158,30%
- **SRI:** 4
- **Sharpe Ratio 5 Jahre:** 0,61
- **Tracking Error 5 Jahre:** 7,02
- **Volatilität 5 Jahre:** 13,32%
- **Volumen in Mio. EUR:** 332
- **Währung:** USD

Top-3-Holdings:

- **Eli Lilly:** 12,20 Prozent
- **United Health:** 9,70 Prozent
- **Johnson & Johnson:** 7,10 Prozent



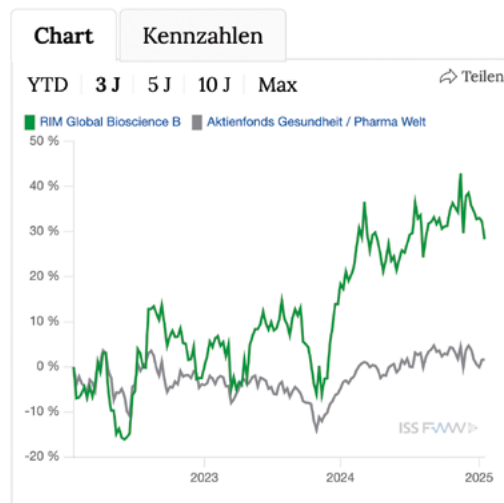
DAS INVESTMENT

Platz 5: RIM Global Bioscience

- **Auflegung:** 13.02.2001
- **Fondsgesellschaft:**
Hauck & Aufhäuser Fund Services
- **ISIN:** [LU0120651160](#)
- **Performance YTD:** -0,57%
- **Performance 1 Jahr:** 6,79%
- **Performance 3 Jahre:** 26,92%
- **Performance 5 Jahre:** 33,10%
- **Performance 10 Jahre:** 166,81%
- **SRI:** 5
- **Sharpe Ratio 5 Jahre:** 0,20
- **Tracking Error 5 Jahre:** 16,79
- **Volatilität 5 Jahre:** 24,22%
- **Volumen in Mio. EUR:** 100
- **Währung:** EUR

Top-3-Holdings:

- **Crinetics Pharmaceuticals:** 6,78 Prozent
- **Insmed:** 6,59 Prozent
- **Vertex Pharmaceuticals:** 6,00 Prozent



Name	ISIN	Perf. 3J	Vola. 3J
RIM Global Bioscience B	LU0120651160	28,95%	24,48%
FWW® Sektordurchschnitt Aktienfonds Gesundheit / Pharma Welt	-	3,92%	13,45%

[Weitere Informationen](#)

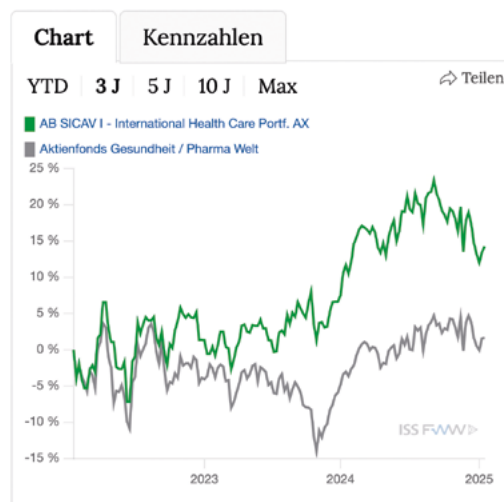
Quelle Fondsdaten: FWW 2025

Platz 4: AB International Health Care Portfolio

- **Auflegung:** 20.07.1983
- **Fondsgesellschaft:** Alliance Bernstein
- **ISIN:** [LU0037065322](#)
- **Performance YTD:** 2,95%
- **Performance 1 Jahr:** 4,26%
- **Performance 3 Jahre:** 15,46%
- **Performance 5 Jahre:** 57,34%
- **Performance 10 Jahre:** 166,89%
- **SRI:** 4
- **Sharpe Ratio 5 Jahre:** 0,60
- **Tracking Error 5 Jahre:** 5,97
- **Volatilität 5 Jahre:** 13,26%
- **Volumen in Mio. EUR:** 3440
- **Währung:** USD

Top-3-Holdings:

- **Eli Lilly:** 8,48 Prozent
- **United Health:** 8,40 Prozent
- **Novo Nordisk:** 6,06 Prozent



Name	ISIN	Perf. 3J	Vola. 3J
AB SICAV I - International Health Care Portf. AX	LU0037065322	14,26%	12,18%
FWW® Sektordurchschnitt Aktienfonds Gesundheit / Pharma Welt	-	4,35%	13,73%

[Weitere Informationen](#)

Quelle Fondsdaten: FWW 2025

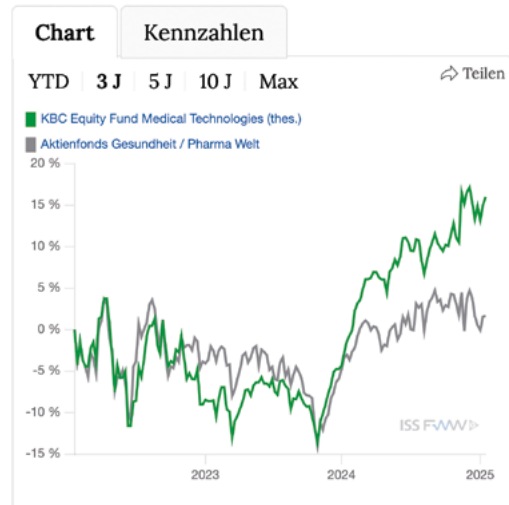
DAS INVESTMENT

Platz 3: KBC Equity Medical Technologies

- **Auflegung:** 07.05.1999
- **Fondsgesellschaft:** KBC Asset Management
- **ISIN:** [BE0170813936](#)
- **Performance YTD:** 1,58%
- **Performance 1 Jahr:** 19,72%
- **Performance 3 Jahre:** 14,54%
- **Performance 5 Jahre:** 51,71%
- **Performance 10 Jahre:** 172,32%
- **SRI:** 5
- **Sharpe Ratio 5 Jahre:** 0,49
- **Tracking Error 5 Jahre:** 6,92
- **Volatilität 5 Jahre:** 14,97%
- **Volumen in Mio. EUR:** 227
- **Währung:** USD

Top-3-Holdings:

- **United Health:** 9,81 Prozent
- **Intuitive Surgical:** 9,03 Prozent
- **Elevance Health:** 7,73 Prozent



Name	ISIN	Perf. 3J	Vola. 3J
KBC Equity Fund Medical Technologies (thes.)	BE0170813936	16,79%	13,72%
FWW® Sektordurchschnitt Aktienfonds Gesundheit / Pharma Welt	-	4,35%	13,74%

[Weitere Informationen](#)

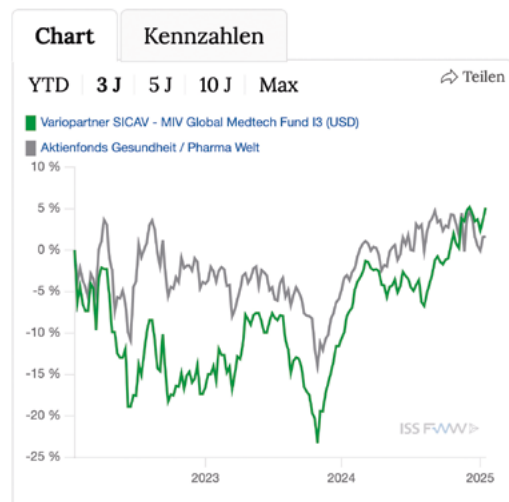
Quelle Fondsdaten: FWW 2025

Platz 2: Variopartner MIV Global Medtech

- **Auflegung:** 04.11.2013
- **Fondsgesellschaft:** Vontobel Asset Management
- **ISIN:** [LU0969575645](#)
- **Performance YTD:** 3,54%
- **Performance 1 Jahr:** 17,67%
- **Performance 3 Jahre:** 5,16%
- **Performance 5 Jahre:** 31,54%
- **Performance 10 Jahre:** 180,00%
- **SRI:** 5
- **Sharpe Ratio 5 Jahre:** 0,25
- **Tracking Error 5 Jahre:** 8,56
- **Volatilität 5 Jahre:** 16,81%
- **Volumen in Mio. EUR:** 2202
- **Währung:** USD

Top-3-Holdings:

- **Abbott Laboratories:** 10,00 Prozent
- **Boston Scientific:** 10,00 Prozent
- **Intuitive Surgical:** 10,00 Prozent



Name	ISIN	Perf. 3J	Vola. 3J
Variopartner SICAV - MIV Global Medtech Fund I3 (USD)	LU0969575645	5,12%	17,15%
FWW® Sektordurchschnitt Aktienfonds Gesundheit / Pharma Welt	-	4,35%	13,74%

[Weitere Informationen](#)

Quelle Fondsdaten: FWW 2025

DAS INVESTMENT

Platz 1: Bellevue Medtech & Services

- **Auflegung:** 28.09.2009
- **Fondsgesellschaft:**
Waystone Management Company
- **ISIN:** [LU0433846515](#)
- **Performance YTD:** 3,31%
- **Performance 1 Jahr:** 18,21%
- **Performance 3 Jahre:** 14,05%
- **Performance 5 Jahre:** 40,43%
- **Performance 10 Jahre:** 183,47%
- **SRI:** 5
- **Sharpe Ratio 5 Jahre:** 0,36
- **Tracking Error 5 Jahre:** 7,62
- **Volatilität 5 Jahre:** 15,70%
- **Volumen in Mio. EUR:** 1451
- **Währung:** EUR

Top-3-Holdings:

- **Boston Scientific:** 9,80 Prozent
- **Intuitive Surgical:** 9,80 Prozent
- **Abbott Laboratories:** 9,60 Prozent

